

令和7年度(2025)

# 生徒募集要項

| 全日制 | 電気科 | 電子科 | 機械科 | 普通科 |

インターネット出願 URL  
令和6年12月11日(水)10:00より



## Contents

- 募集人員
- 推薦入学試験
- 一般入学試験
- 奨学金制度
- 出願手順
- 入学経費、学費

学校法人 愛知産業大学  
名古屋たちばな高等学校

## 募集人員 全日制 385名 [予定]

1年次（募集人員）	2年次・3年次	
電気科 [150名] 電子科 [一括募集]	電気科	電気設備コース
	電子科	ITデザインコース
機械科 [155名]	機械科	▶ 機械加工コース
		▶ ロボティクスコース
		▶ スポーツアドバンスコース
普通科 [80名]	普通科	コース分けはありません

### 一括募集について

電気科と電子科は1年次共通の授業内容で「電気・電子」の基礎知識を学習します。

そして、1年間の基礎学習の結果、本人の希望をもとに、適性・能力・進路を考えて、2年次から電気科、電子科に分かれます。

### コース制について

機械科は2年次より、それぞれのコースに分かれます。詳細については、「学校案内」をご覧ください。

# 推薦入学試験

## 出願資格

- ①令和7年3月中学校卒業見込みの者
- ②人物良好で、健康であり、勉学意欲の旺盛な者
- ③本校のみを志望する者とし、志望動機が明白な者
- ④中学校長が推薦した者

## 志願者登録 ※生徒が志願者登録を行う期間になります。

※専用WEBサイトで「志願者登録」を行ってください。併せて入学検定料の支払いも行ってください。(手順は本誌6ページ以降を参照)  
【登録期間】: 令和6年12月11日(水) 10:00～ 令和7年1月10日(金) 16:00まで 【入学検定料】: 13,000円(別途事務手数料が必要)  
※「志願者登録」手続き後に辞退する場合は、検定料の返金はありません。

## 出願書類 ※中学校が作成・提出する書類になります。

- ①調査書
- ※愛知県内中学校の「調査書管理システム」で作成したデータをWEB提出してください。  
※WEB提出できない場合は、本校渉外担当者へご連絡ください。

## 出願期間 ※中学校が出願書類等をまとめて提出する期間になります。生徒・保護者による志願校への直接の書類提出はありません。

令和7年1月8日(水) 10:00～1月10日(金) 16:00まで

## 受験票ダウンロード ※各自ダウンロードをして印刷し、試験当日に持参してください。

令和7年1月10日(金) 17:00以降の通知メール受信後、受験票がWEBダウンロードできるようになると通知が届きます。  
※受験票ダウンロード可能なメール受信前に出願サイトにアクセスしても受験票は確認できません。必ず通知メールを受信後に出願サイトで確認を行ってください。  
なお、出願締切日の2日後までにメールが確認できない場合は、出願サイトにログインして受験票を確認してください。

## 入学試験日 ※校舎への入場開始は8:00からになります。

令和7年1月15日(水) 9:00 ※集合時間 8:45

## 試験会場

名古屋たちばな高等学校 本校舎 (名古屋市中区伊勢山一丁目2番29号)

## 選考方法

出願書類による審査、学力試験および面接試験により総合的に判定します。

## 試験科目

[電気・電子科、機械科] 国語・数学(各30分)・面接試験  
[普通科] 国語・数学・英語(各30分)・面接試験

## 発表日

令和7年1月16日(木) 16:00 ※合否発表は、専用WEBサイトにて確認してください。  
※電話等による合否等のお問合わせには一切お答えできません。

## 入学手続き

○令和7年1月24日(金) 15:00までに納入してください。

入学金	200,000円
入学時諸経費	約92,000円
合計	約292,000円

※期日までに手続きをされないときは、入学の許可を取り消す場合がありますので、十分注意してください。  
※制服採寸日: 令和7年2月15日(土) 場所: 本校舎 時間: 合格発表時に連絡します。  
※新入生説明会: 令和7年3月21日(金) 場所: 本校舎 時間: 8:45

# 一般入学試験

## 出願資格

- ①令和7年3月中学校卒業見込みの者  
②人物良好で、健康であり、勉学意欲の旺盛な者

## 志願者登録 ※生徒が志願者登録を行う期間になります。

- ※専用WEBサイトで「志願者登録」を行ってください。併せて入学検定料の支払いも行ってください。(手順は本誌6ページ以降を参照)  
【登録期間】:令和6年12月11日(水) 10:00～令和7年1月17日(金) 16:00まで 【入学検定料】:13,000円(別途事務手数料が必要)  
※「志願者登録」手続き後に辞退する場合は、検定料の返金はできません。

## 出願書類 ※中学校が作成・提出する書類になります。

- ①調査書  
※愛知県内中学校の「調査書管理システム」で作成したデータをWEB提出してください。  
※WEB提出できない場合は、本校渉外担当者へご連絡ください。

## 出願期間 ※中学校が出願書類等をまとめて提出する期間になります。生徒・保護者による志願校への直接の書類提出はありません。

令和7年1月10日(金) 10:00～1月17日(金) 16:00まで

## 受験票ダウンロード ※各自ダウンロードをして印刷し、試験当日に持参してください。

- 令和7年1月17日(金) 17:00 17:00以降の通知メール受信後、受験票がWEBダウンロードできるようになると通知が届きます。  
※受験票ダウンロード可能のメール受信前に出願サイトにアクセスしても受験票は確認できません。必ず通知メールを受信後に出願サイトで確認を行ってください。  
なお、出願締切日の2日後までにメールが確認できない場合は、出願サイトにログインして受験票を確認してください。

## 入学試験日 ※校舎への入場開始は8:00からになります。

令和7年1月22日(水) 9:00 ※集合時間 8:45

## 試験会場

名古屋たちばな高等学校 本校舎(名古屋市中区伊勢山一丁目2番29号)

## 選考方法

提出書類による審査、学力試験により総合的に判定します。

## 試験科目

- [電気・電子科、機械科] 国語・数学・理科(各40分)  
[普通科] 国語・数学・英語(各40分)

## 発表日

- 令和7年1月27日(月) 16:00 ※合否発表は、専用WEBサイトにて確認してください。  
※電話等による合否等のお問い合わせには一切お答えできません。

## 入学手続き ※手続きの詳細は合格発表の際、WEBにて案内します。

○令和7年2月3日(月) 15:00までに納入してください。	○令和7年3月12日(水) 12:00までに納入してください。
入学金前納金 20,000円	入学金後納金 180,000円
	入学時諸経費 約92,000円
	合計 約272,000円

- ※期日までに手続きをされないときは、入学の許可を取り消す場合がありますので、十分注意してください。  
※制服採寸日:令和7年3月12日(水) 場所:本校舎 時間:合格発表時に連絡します。  
※新入生説明会:令和7年3月21日(金) 場所:本校舎 時間:8:45

# I 本校独自の奨学金制度

## ■ 入学時採用奨学金 (\*1) 次年度の給付について、進級時に審査を行います。

給付基準	入学試験	名称	奨学金給付額
学業成績が優良であり、 人物良好な生徒 (*1)	推薦・一般	学力奨学金A	入学時 300,000 円、在学時年額 30,000 円
	推薦・一般	学力奨学金B	入学時 150,000 円、在学時年額 30,000 円
	推薦・一般	学力奨学金C	入学時 50,000 円
中学校長より推薦され、各競技種目の 技量が優れ、成績・品行とも優秀で、 かつ本校部活動の活性化と発展に貢献 しうる生徒 (*1)	推薦	部活動奨学金A	入学時 300,000 円、在学時年額 30,000 円
	推薦	部活動奨学金B	入学時 150,000 円、在学時年額 30,000 円
	推薦	部活動奨学金C	入学時 50,000 円
保護者が愛知県外在住 (*2)	推薦・一般	県外給付奨学金	入学時 50,000 円、在学時年額 30,000 円

(\*2) 入学年度 4 月 1 日の在住地で支給の有無を決定します。

## ■ 学園奨学金(入学後、申請・審査を行い、決定します) \* 入学時採用奨学金との併給はできません。

給付基準	名称	奨学金給付額
学校法人愛知産業大学(学園)設置校に兄弟姉妹が在籍している場合	兄弟姉妹同時在籍	200,000 円
学校法人愛知産業大学(学園)設置校を過去に親族(2親等以内)が卒業の場合	親族卒業生	100,000 円

## ■ 在学時採用奨学金(入学時採用奨学金該当者を除く) (\*1) 次年度の給付について、進級時に審査を行います。

給付基準	名称	奨学金給付額
学業成績が優良であり、人物良好な生徒 (*1)	学力奨学金A	採用年度から年額 30,000 円
	学力奨学金B	採用年度から年額 30,000 円
中学校長より推薦され、各競技種目の技量が優れ、 成績・品行とも優秀で、かつ本校部活動の活性化と 発展に貢献しうる生徒 (*1)	部活動奨学金A	採用年度から年額 30,000 円
	部活動奨学金B	採用年度から年額 30,000 円
本校が定めた給付基準に該当した者	経済支援奨学金	300,000 円 (在学中一度限り)
本校が指定した資格検定に合格した者	教育支援奨学金	合格した資格検定の検定料相当額

## Ⅱ 主な私学助成制度

\*今後、国や県の方針に伴って変更される場合があります。ここに掲載するものは令和6年度実績です。

高等学校等就学支援金、愛知県授業料軽減補助金等、私学助成制度が充実しており、私立高校生の保護者や勤労生徒の負担を少しでも軽くするため、学校を通じて授業料を軽減する制度を実施しています。

(この制度の内容、手続き等詳しいことは、4月上旬ごろ文書にてお知らせします。)

### 1. 高等学校等就学支援金及び愛知県授業料軽減補助金等 (令和6年度実績)

条件：4月1日以降在籍する生徒で、保護者の所得が、下表の基準に該当するものであること。

所得基準	国			愛知県			
	就学支援金			授業料軽減補助金		入学納付金補助金	
	区分	補助額		区分	補助額		補助額
算定基準額(※1)が154,500円未満の世帯 (参考年収590万円未満程度(※2))	加算	月額	33,000円	甲①	月額	2,700円	200,000円
算定基準額(※1)が212,700円未満の世帯 (参考年収720万円未満程度(※2))	一律	月額	9,900円	甲②	月額	25,800円	200,000円
算定基準額(※1)が270,300円未満の世帯 (参考年収840万円未満程度(※2))	一律	月額	9,900円	乙	月額	8,300円	100,000円
算定基準額(※1)が304,200円未満の世帯 (参考年収910万円未満程度(※2))	一律	月額	9,900円	その他	対象外		対象外

← 愛知「県外」に在住 →

← 愛知「県内」に在住 →

(※1)「算定基準額」とは、「市町村民税の課税標準額 × 0.06 - 市町村民税の調整控除の額」をいう。

政令指令都市(名古屋市)の場合、市民税の調整控除額の4分の3を減じる。

(※2)年収は目安であり、両親、高校生、中学生の4人家族で、両親の一方が働いている場合です。

### 2. 各市町村による補助制度

名古屋市をはじめとする各市町村による授業料補助制度もあります。(各市町村の定める基準に該当した者が対象)

詳細については、在住市町村の担当窓口にお問い合わせください。

# インターネット出願手順（志願者登録・出願～合否発表～入学金納入）

12月11日（水）10:00から出願受付 最終日16:00まで出願登録・入金可能

## 1 インターネット出願のアカウント作成（初回手続き時のみ）

### ① 出願サイトにアクセスして空メールを送信

当校ホームページの「インターネット出願はこちら」をクリックするか、QRコードを読み取り、出願サイトにアクセスしてください。

出願サイトの「はじめてご利用になる方へ」の案内に沿って空メールを送信してください。



空メール送信後、  
自動で返信されるメールをご確認ください。

※メールが届かない場合 [ckip.jp] を受信可能なドメインとして設定してください。または迷惑メールフォルダをご確認ください。

### ② 受信メールのURLをクリックしてアカウント作成

①で返信されるメールの内容にしたがい、出願サイトにアクセスする際に必要なアカウント（ログインIDとパスワード）を作成してください。

#### ご注意

出願手続き後も出願サイトで確認、各種手続き等を行いますので、ログインIDとパスワードは大切に保管してください。



アカウント作成後に送信されるメールに記載の出願サイトURLをブックマークしてください。

## 2 志願者登録（アカウント作成後はここから手続きをしてください）

### ① 出願サイトにログイン

出願サイトにアクセスし、上記1-②で作成したアカウントでログインしてください。



### ② 出願情報の入力・登録

画面の案内にしたがって必要事項を入力し、登録を行ってください。



アンケートへの入力もお願います。

### ③ 検定料のお支払い

出願内容の登録後、お支払い画面へ遷移します。お支払い方法は、次からお選びいただけます。

- クレジットカード決済
- コンビニ決済
- ATM決済（ペイジー）
- 各銀行のネットサービス決済（ペイジー）

※支払い方法は「検定料、入学前納金・入学金の納入方法」をご参照ください。

### 出願手続き時の注意事項

中学校の指導により出願内容を中学校に提出する必要がある場合は、**検定料を支払う前に**、上記「2-②出願情報入力・登録」の手続き後、『**入学願書確認書**』が**ダウンロード**できますので、これを印刷のうえ中学校へ提出してください。なお、**出願時に『入学願書確認書』を本校に提出する必要はありません。**

操作方法にご不明な点がある場合は、下記サポート窓口へお問い合わせください。

＜株式会社アットシステム サポート窓口＞



**0120-47-3712**

受付時間 9時～17時（土・日・祝日を除く）

冬季休業期間 2024年12月28日（土）～2025年1月5日（日）

※WEB環境がないなど、手続きが困難な場合は、本校にご相談ください。

### 3 願書と調査書の提出

願書

当校へ紙による願書の提出は不要です。

調査書

調査書は各中学校より提出していただきます。

### 4 受験票の印刷

受験票出力可能日17時以降に通知メールが送信されます。メールが届きましたら、各自で受験票を印刷してください。

ご注意

通知メールが届く前に出願サイトにアクセスしても受験票は表示されません。必ず通知メールを受信したことを確認してから受験票をご確認ください。

受験票の  
印刷方法

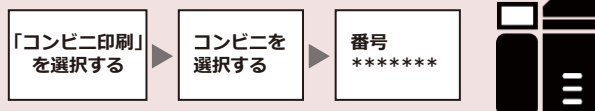
自宅のプリンターで印刷

出願サイトから添付ファイルとして自宅のPCへ転送できます。



コンビニで印刷

出願サイトからコンビニの印刷に必要な番号を取得できます。



コンビニの大型プリンターで  
番号を入力して印刷します

### 5 受験当日

志願者は受験票を持参して受験します。

受験票は、受験票控えと切り離してご利用ください。

受験票控えは、合否発表の時に必要になりますので、大切に保管してください。



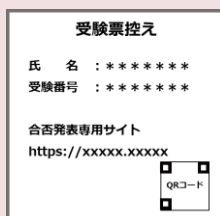
### 6 合否発表

インターネットで合否を確認します。

※画面イメージは実際とは異なる場合がございます。

#### 1 合否発表サイトへアクセス

合否発表日時以降に、受験票控えに記載されている合否発表専用サイトへアクセスしてください。

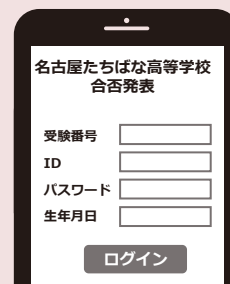


ご注意

指定時刻ちょうどに合否発表専用サイトにアクセスすると瞬間的につながりにくいことがあります。その場合は時間を空けて再度アクセスしてください。

#### 2 ログインして合否結果を確認

受験票控えに記載されている「受験番号」、1-②で登録した出願サイトのアカウント情報（「ログインID」「パスワード」）、「生年月日」を入力してログインし、合否結果を確認してください。





## 7 入学検定料、入学金及び入学諸経費の支払方法

出願サイトより、支払い方法を選択してください。

※事務手数料は志願者の負担となります。

### 支払い方法の選択

以下に記載するいずれかの支払い方法を選択してお支払いください。

#### ➡ クレジットカード決済

出願登録画面より直接支払いが可能です。

支払可能な国際ブランド：VISA / Mastercard / Diners Club / American Express/ JCB

※カード券面に下記のマークがついているカードであれば、発行会社・国に関わらず利用可能です。




#### ➡ コンビニ決済

コンビニ毎の支払い方法は、コンビニ選択後にメールにて案内します。



#### ➡ ATM決済（ペイジー）および、各銀行のネットサービス決済（ペイジー）

ペイジーマークのあるATM、または銀行のネットサービスより支払いが可能です。

	<b>ATM操作方法</b>	<b>銀行のネットサービス（利用可能な銀行の例）</b>
	1 「税金・料金払込」を選択	ゆうちょ銀行、三菱UFJ銀行、三井
	2 お客様番号、確認番号を入力	住友銀行、みずほ銀行、りそな銀行
	3 支払方法を選択	等

## 入学経費、学費（令和7年度予定額）

入学時		入学後				
入学金	200,000円		年間	月額	備考	
入学諸経費	・保護者会入会金	1,000円	授業料	408,000円	34,000円	
	・生徒会入会金	1,000円	教育充実費	30,000円	2,500円	
	・その他の経費※1	約90,000円	保護者会会費	18,000円	1,500円	
合計	約292,000円	生徒会会費	1,200円	100円		

※1教科書代・オリエンテーション合宿代・団体総合生活保険代

※授業料・教育充実費等は、年額を4回に分けて納付していただきます。

※「その他の経費」については、令和6年の実績に基づく金額です。

※制服・体育用品・実習服（普通科は除く）費用については、「その他の経費」に含まれていません。別途入学前に業者へ直接支払いをしていただきます。

※修学旅行積立金については、入学後、旅行業者へ直接積立てをしていただきます。詳細は入学後説明いたします。

※タブレットの費用については、入学説明会にて詳細を説明し、4月以降諸費用の納入時に分割して納入していただきます。

※タブレットの費用（令和6年度実績 1年次）……………入学年度によって変動する場合があります。

4月：50,900円

7月・10月・1月：15,600円（各月）

### 出願に関する個人情報の取り扱いについて

名古屋たちばな高等学校では、皆様が安心して出願できるよう、個人情報の管理を徹底しています。

◆提供された皆様の個人情報は本校において責任をもって厳重に管理し、次の目的以外に使用することは一切ありません。

- (1) 合否の判定にかかわること。
- (2) 合否通知にかかわること。
- (3) 出身中学校への「合否結果」「出願情報」の提供。
- (4) 合格者の入学準備業務に関すること。

◆皆様の個人情報に関する照会や訂正、利用停止を希望される場合は、下記までご連絡ください。

【個人情報取扱責任者】

名古屋たちばな高等学校

教頭 桂 幸司 E-mail : tachibana-hs@asu.ac.jp

〒460-0026 名古屋市中区伊勢山一丁目2番29号 TEL(052)322-1911 FAX(052)332-3427

# 2025年度 名古屋たちばな高等学校 インターネット出願入力内容確認シート

インターネット願書作成画面での入力内容を事前に確認するためにご利用下さい。

入試区分 (試験日)	<input type="checkbox"/> 推薦 (1月15日) <input type="checkbox"/> 一般 (1月22日)
志望学科	<input type="checkbox"/> 電気・電子科 <input type="checkbox"/> 機械科 <input type="checkbox"/> 普通科

## ● 志願者情報

志願者氏名 (漢字)	
志願者氏名 (カナ)	
外字有無	<input type="checkbox"/> 無 <input type="checkbox"/> 有
生年月日	西暦      年      月      日生
住所	郵便番号      〒
	都道府県
	市区町村
	町名・番地
	建物名・部屋番号
電話番号	
出身校	立      中学校
在籍卒業区分	<input type="checkbox"/> 在学中 (2025年3月卒業見込み)

## ● 保護者情報

保護者氏名 (漢字)	
保護者氏名 (カナ)	
緊急連絡先 (電話番号)	

メールアドレス		@
ログインID		パスワード

一記入例一

2025年度 名古屋たちばな高等学校  
インターネット出願入力内容確認シート

インターネット願書作成画面での入力内容を事前に確認するためにご利用下さい。

入試区分 (試験日)	<input checked="" type="checkbox"/> 推薦 (1月15日) <input type="checkbox"/> 一般 (1月22日)
志望学科	<input type="checkbox"/> 電気・電子科 <input type="checkbox"/> 機械科 <input checked="" type="checkbox"/> 普通科

●志願者情報

志願者氏名 (漢字)	名古屋 太郎		
志願者氏名 (カナ)	ナゴヤ タロウ		
外字有無	<input checked="" type="checkbox"/> 無	<input type="checkbox"/> 有	
生年月日	西暦 2009 年 8 月 8 日生		
住所	郵便番号	〒 460 - 0026	
	都道府県	愛知県	
	市区町村	名古屋市中区伊勢山一丁目	
	町名・番地	2番29号	
	建物名・部屋番号	マンション伊勢山 1001号室	
電話番号	*** - **** - ****		
出身校	名古屋市 立 *** 中学校		
在籍卒業区分	<input checked="" type="checkbox"/> 在学中 (2025年3月卒業見込み)		

●保護者情報

保護者氏名 (漢字)	名古屋 進		
保護者氏名 (カナ)	ナゴヤ ススム		
緊急連絡先 (電話番号)	*** - **** - ****		

メールアドレス	*****@*****.ne.jp		
ログインID	(6桁以上の半角英数字)	パスワード	(6桁以上の半角英数字)

出願情報入力の際に下記アンケートにも必ず回答をしてください。

アンケート内容	回答方法
志望動機① (必須)	自分で希望したから・中学校の先生にすすめられたから・親がすすめたから・塾の先生がすすめたから・友人がすすめたから・先輩がすすめたから・その他の中から志望の理由を選んでください。「その他」を選択した場合は入力をしてください。 (複数回答可) 【入力方法：チェックボックス・テキスト入力】
志望動機② (必須)	機械に興味があるから・自動車に興味があるから・電気に興味があるから・パソコンに興味があるから・プログラミングに興味があるから・家業を継ぐから・高校卒業後就職したいから・高校卒業後進学したいから・部活動を頑張りたいから・資格が取りたいから・その他の中から志望の動機を選んでください。「その他」を選択した場合は入力をしてください。(複数回答可) 【入力方法：チェックボックス・テキスト入力】
本校の情報 (必須)	学校案内 (パンフレット) を見ましたか・ホームページを見ましたか・からくり式パンフレットを見ましたか について「はい」か「いいえ」のどちらかを選択してください。 【入力方法：ラジオボタン】
体験入学・体験入部 (必須)	参加の有無を選択してください。(複数回答可) 【入力方法：ラジオボタン】
見学説明会 (必須)	参加の有無を選択してください。(複数回答可) 【入力方法：ラジオボタン】
私立学校展 (必須)	参加の有無を選択してください。(複数回答可) 【入力方法：ラジオボタン】
中学校の部活動 (必須)	各学年とも選択肢から選んでください。所属していないという選択肢もあります。選択肢にない場合は「その他」を選び、入力してください。 【入力方法：セレクトボックス (プルダウン選択)・テキスト入力】
その他校外活動	スポーツクラブやボランティア活動など具体的に入力してください。特にない場合は何も入力しないでください。【入力方法：テキスト入力】

### ●一般入学試験受験者のみ

他の受験校 (必須)	本校以外に受験する学校を入力してください。受験しない場合は何も入力しないでください。【入力方法：テキスト入力】
------------	---

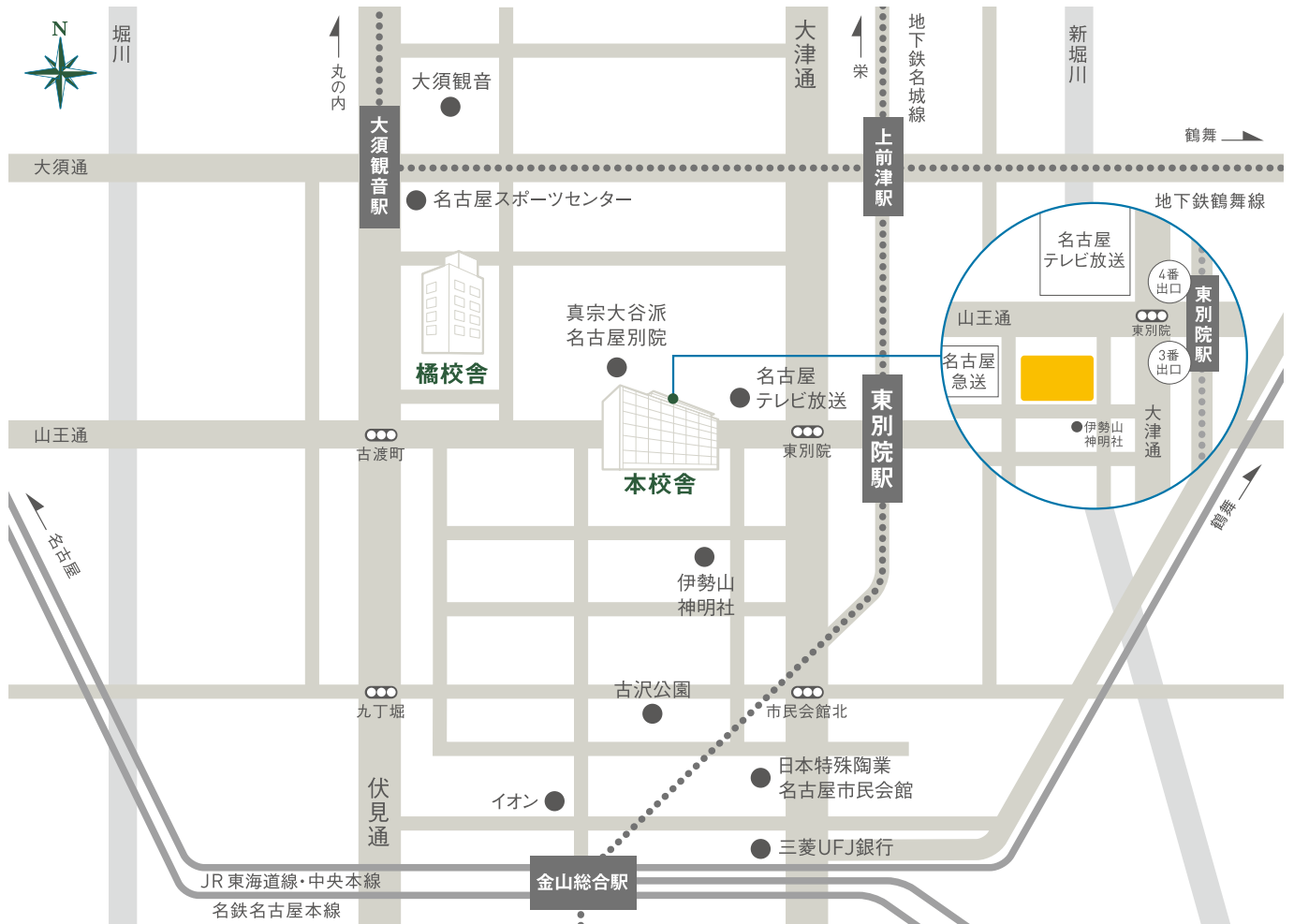
◎専用 WEB サイト画面で入力してください。氏名などの文字は常用・当用漢字以外は入力できません。入力できない漢字がある場合は、「外字の有無」の項目を「有」にしたうえで常用・当用漢字で入力をしてください。

本校への入学手続き時に改めて外字登録をして、正式な文字表記に訂正します。

#### ◎入力方法の説明

- ・チェックボックス : 中抜きの上四角いボックスをクリックすると、選択されてことを示す「✓」のようなチェックマークが表示されます。
- ・ラジオボタン : 中抜きの円形ボタンをクリックすると中に点が表示され、選択されたことを意味します。
- ・セレクトボックス (プルダウン選択) : 「プルダウンメニュー」をクリックすると、複数の項目 (選択肢) の一覧 (リスト) が下方向に垂れ下がるようにして表示されます。
- ・テキスト入力 : 自由に入力できます。

# アクセス



地下鉄名城線「東別院」駅より徒歩5分 「金山総合」駅より徒歩10分

※送迎用の駐車場はありません。また、学校周辺は車が多いため、車道での駐車や停車は渋滞の原因となるだけでなく、学校周辺の方々にご迷惑をかけ、交通事故につながる可能性があります。学校周辺の路上での駐停車はご遠慮ください。

## 名古屋たちばな高等学校

### 本校舎

〒460-0026 名古屋市中区伊勢山一丁目2番29号  
TEL 052-322-1911 FAX 052-332-3427



### 橘校舎

〒460-0016 名古屋市中区橘二丁目6番15号



### お問合せ先

# 名古屋たちばな高等学校

〒460-0026 名古屋市中区伊勢山一丁目2番29号  
TEL:052-322-1911 FAX:052-332-3427  
E-mail:tachibana-hs@asu.ac.jp