

令和6年度（2024）

生徒募集要項

| 全日制 | 電気科 | 電子科 | 機械科 | 普通科（※設置認可申請中） |

インターネット出願 URL

令和5年12月12日(火)10:00より



Contents

- 募集人員 / 入学経費、学費
- 推薦入学試験
- 特色選抜入学試験
- 一般入学試験
- 奨学金制度
- 出願手順

学校法人 愛知産業大学
名古屋たちばな高等学校

（2024年4月 愛知産業大学工業高等学校から校名変更）

募集人員 全日制 389名 [予定] (男女)

1年次 (募集人員)		2年次・3年次	
電気科 電子科	[150名] 一括募集	▶ 電気科	▶ 電気設備コース ▶ 進学コース
		▶ 電子科	▶ ITデザインコース ▶ 進学コース
機械科	[159名]	▶ 機械科	▶ 機械加工コース
			▶ ロボティクスコース
			▶ スポーツアドバンスコース
			▶ 進学コース
普通科 (※設置認可申請中)	[80名]	▶ 普通科	▶ コース分けはありません

一括募集について

電気科と電子科は1年次共通の授業内容で「電気・電子」の基礎知識を学習します。

そして、1年間の基礎学習の結果、本人の希望をもとに、適性・能力・進路を考えて、2年次から電気科、電子科に分かれます。

コース制について

電気科・電子科・機械科は2年次より、それぞれのコースに分かれます。詳細については、「学校案内」をご覧ください。

入学経費、学費 (令和6年度予定額)

入学時		入学後			
入学金	200,000円		年間	月額	備考
保護者会入会金	1,000円	授業料	408,000円	34,000円	
生徒会入会金	1,000円	教育充実費	30,000円	2,500円	
学用品など経費	約 90,000円	保護者会会費	18,000円	1,500円	
合計	約 292,000円	生徒会会費	1,200円	100円	

※授業料・教育充実費等は、年額を4回に分けて納付していただけます。

※学用品など経費については、令和5年の実績に基づく金額です。

※制服・体育用品・実習服(普通科は除く)については、「学用品など経費」に含まれていません。別途入学前に業者へ直接支払いをしていただけます。

※修学旅行積立金については、入学後、旅行業者へ直接積立てをしていただけます。詳細は入学後説明いたします。

※タブレットの費用については、入学説明会にて詳細を説明し、4月以降諸費用の納入時に分割して納入していただけます。

推薦入学試験

出願資格

- ①令和6年3月中学校卒業見込みの者(男女)
- ②人物良好で、健康であり、勉学意欲の旺盛な者
- ③本校のみを志望する者とし、志望動機が明白な者
- ④中学校長が推薦した者

志願者登録 ※生徒が志願者登録を行う期間になります。

- ※専用WEBサイトで「志願者登録」を行ってください。併せて入学検定料の支払いも行ってください。(手順は本誌7ページ以降を参照)
【登録期間】: 令和5年12月12日(火) 10:00～ 令和6年1月12日(金) 16:00まで 【入学検定料】: 13,000円(別途事務手数料が必要)
※「志願者登録」手続き後に辞退する場合は、検定料の返金はできません。

出願書類

- ①調査書(中学校作成の「調査書」をWEBで提出してください。)
- ※WEB提出は、各中学校(愛知県内中学校の「調査書管理システム」で作成したデータ)で行ってください。
- ※WEB提出できない場合は、本校渉外担当者へご連絡ください。

出願期間 ※中学校が出願書類等をまとめて提出する期間になります。生徒・保護者による志願校への直接の書類提出はありません。

令和6年1月10日(水)～1月12日(金) 16:00まで

受験票ダウンロード ※各自ダウンロードをして印刷し、試験当日に持参してください。

令和6年1月12日(金) 17:00 受験票がWEBダウンロードできるようになると通知が届きます。

入学試験日 ※校舎への入場開始は8:00からになります。

令和6年1月16日(火) 9:00 ※集合時間 8:45

試験会場 ※特色選抜入学試験とは会場が異なります。

愛知産業大学工業高等学校 本校舎(名古屋市中区伊勢山一丁目2番29号) (2024年4月 名古屋たぢばな高等学校に校名変更)

選考方法

出願書類による審査、学力試験および面接試験により総合的に判定します。

試験科目

[電気・電子科、機械科] 国語・数学(各30分)・面接試験
[普通科] 国語・数学・英語(各30分)・面接試験

発表日

令和6年1月17日(水) 16:00 ※合否発表は、専用WEBサイトにて確認してください。
※電話等による合否等のお問い合わせには一切お答えできません。

入学手続き

○令和6年1月24日(水) 15:00までに納入してください。

入学金	200,000円
入学時諸経費	約92,000円
合計	約292,000円

※期日までに手続きをされないときは、入学の許可を取り消す場合がありますので、十分注意してください。

特色選抜入学試験

出願資格

- ①令和6年3月中学校卒業見込みの者(男女)
- ②人物良好、健康であり、本校の教育内容を理解し、学ぶ強い意欲を有する者
- ③本校のみを志望する者

志願者登録 ※生徒が志願者登録を行う期間になります。

※専用WEBサイトで「志願者登録」を行ってください。併せて入学検定料の支払いも行ってください。(手順は本誌7ページ以降を参照)
【登録期間】: 令和5年12月12日(火) 10:00～ 令和6年1月12日(金) 16:00まで 【入学検定料】: 13,000円(別途事務手数料が必要)
※「志願者登録」手続き後に辞退する場合は、検定料の返金はできません。

出願書類

- ①調査書(中学校作成の「調査書」をWEBで提出してください。)
※WEB提出は、各中学校(愛知県内中学校の「調査書管理システム」で作成したデータ)で行ってください。
※WEB提出できない場合は、本校渉外担当者へご連絡ください。
- ②自己推薦書(本校所定様式) ※本校所定用紙は、本校のホームページからダウンロードし、黒のペンで記入後、中学校へ提出してください。
- ③以下の項目に該当する場合は、確認できる賞状、合格証などの書類の写しを中学校へ提出してください。
 - ア)各種団体が主催する工業(情報を含む)系の工作・製作に関する大会の成績上位者
 - イ)各種団体が主催する工業(情報を含む)系の資格、検定の有資格者及び合格者
 - ウ)各種団体が主催する工業(情報を含む)系の競技会大会、コンテストなどの成績上位者

出願期間 ※中学校が出願書類等をまとめて提出する期間になります。生徒・保護者による志願校への直接の書類提出はありません。

令和6年1月10日(水)～1月12日(金) 16:00まで

受験票ダウンロード ※各自ダウンロードをして印刷し、試験当日に持参してください。

令和6年1月12日(金) 17:00 受験票がWEBダウンロードできるようになると通知が届きます。

入学試験日 ※校舎への入場開始は8:00からになります。

令和6年1月16日(火) 9:00 ※集合時間 8:45

試験会場 ※推薦入学試験とは会場が異なります。

愛知産業大学工業高等学校 橘校舎(名古屋市中区橘二丁目6番15号) (2024年4月 名古屋たちばな高等学校に校名変更)

選考方法

出願書類による審査、学力試験、実技試験、個別面接試験により総合的に判定します。

試験科目 ※学力試験、実技試験、個別面接試験

[電気・電子科、機械科]

- 学力試験 数学・国語(各30分)
- 実技試験 ①指示書・参考図を見て展開図を作成する
②作図した展開図を切り取り、立体模型を製作する
※実技試験において筆記用具以外の製図・製作に必要な用具は本校で用意します
- 面接試験

[普通科]

- 特色選抜入学試験を実施しません

発表日

令和6年1月17日(水) 16:00 ※可否発表は、専用WEBサイトにて確認してください。
※電話等による可否等のお問い合わせには一切お答えできません。
※特色選抜入試の合格者で、本校の一般入学試験の受験を辞退する場合は、受験料を返金します。(届け出必要)

入学手続き

○令和6年1月24日(水) 15:00までに納入してください。

入 学 金	200,000円
入学時諸経費	約92,000円
合 計	約292,000円

※期日までに手続きをされないときは、入学の許可を取り消す場合がありますので、十分注意してください。

一般入学試験

出願資格

- ①令和6年3月中学校卒業見込みの者(男女) ②人物良好で、健康であり、勉学意欲の旺盛な者

志願者登録 ※生徒が志願者登録を行う期間になります。

- ※専用WEBサイトで「志願者登録」を行ってください。併せて入学検定料の支払いも行ってください。(手順は本誌7ページ以降を参照)
【登録期間】: 令和5年12月12日(火) 10:00~ 令和6年1月18日(木) 16:00まで 【入学検定料】: 13,000円(別途事務手数料が必要)
※「志願者登録」手続き後に辞退する場合は、検定料の返金はありません。

出願書類

- ①調査書(中学校作成の「調査書」をWEBで提出してください。)
※WEB提出は、各中学校(愛知県内中学校の「調査書管理システム」で作成したデータ)で行ってください。
※WEB提出できない場合は、本校渉外担当者へご連絡ください。

出願期間 ※中学校が出願書類等をまとめて提出する期間になります。生徒・保護者による志願校への直接の書類提出はありません。

令和6年1月12日(金)~1月18日(木) 16:00まで

受験票ダウンロード ※各自ダウンロードをして印刷し、試験当日に持参してください。

令和6年1月18日(木) 17:00 受験票がWEBダウンロードできるようになると通知が届きます。

入学試験日 ※校舎への入場開始は8:00からになります。

令和6年1月24日(水) 9:00 ※集合時間 8:45

試験会場

愛知産業大学工業高等学校 本校舎(名古屋市中区伊勢山一丁目2番29号) (2024年4月 名古屋たちばな高等学校に校名変更)

選考方法

提出書類による審査、学力試験により総合的に判定します。

試験科目

[電気・電子科、機械科] 国語・数学・理科(各40分)
[普通科] 国語・数学・英語(各40分)

発表日

令和6年1月26日(金) 16:00 ※合否発表は、専用WEBサイトにて確認してください。
※電話等による合否等のお問合わせには一切お答えできません。

入学手続き ※手続きの詳細は合格発表の際、WEBにて案内します。

○令和6年2月2日(金) 15:00までに納入してください。	○令和6年3月11日(月) 14:00までに納入してください。
入学金前納金 20,000円	入学金後納金 180,000円
	入学時諸経費 約92,000円
	合計 約272,000円

※期日までに手続きをされないときは、入学の許可を取り消す場合がありますので、十分注意してください。

I 本校独自の奨学金制度

■ 入学時採用奨学金 (*1) 次年度の給付について、進級時に審査を行います。

給付基準	入学試験	名称	奨学金給付額
学業成績が優良であり、 人物良好な生徒 (*1)	推薦・一般	学力奨学金A	入学時 300,000 円、在学時年額 30,000 円
	推薦・一般	学力奨学金B	入学時 150,000 円、在学時年額 30,000 円
	推薦・一般	学力奨学金C	入学時 50,000 円
中学校長より推薦され、各競技種目の 技量が優れ、成績・品行とも優秀で、 かつ本校部活動の活性化と発展に貢献 しうる生徒 (*1) 野球部については5名以内。	推薦	部活動奨学金A	入学時 300,000 円、在学時年額 30,000 円
	推薦	部活動奨学金B	入学時 150,000 円、在学時年額 30,000 円
	推薦	部活動奨学金C	入学時 50,000 円
保護者が愛知県外在住 (*2)	推薦・一般	県外給付奨学金	入学時 50,000 円、在学時年額 30,000 円

(*2) 入学年度4月1日の在住地で支給の有無を決定します。

■ 学園奨学金(入学後、申請・審査を行い、決定します) * 入学時採用奨学金との併給はできません。

給付基準	名称	奨学金給付額
学校法人愛知産業大学(学園)設置校に兄弟姉妹が在籍している場合	兄弟姉妹同時在籍	200,000 円
学校法人愛知産業大学(学園)設置校を過去に親族(2親等以内)が卒業の場合	親族卒業生	100,000 円

■ 在学時採用奨学金(入学時採用奨学金該当者を除く) (*1) 次年度の給付について、進級時に審査を行います。

給付基準	名称	奨学金給付額
学業成績が優良であり、人物良好な生徒 (*1)	学力奨学金A	採用年度から年額 30,000 円
	学力奨学金B	採用年度から年額 30,000 円
中学校長より推薦され、各競技種目の技量が優れ、 成績・品行とも優秀で、かつ本校部活動の活性化と 発展に貢献しうる生徒 (*1)	部活動奨学金A	採用年度から年額 30,000 円
	部活動奨学金B	採用年度から年額 30,000 円
本校が定めた給付基準に該当した者	経済支援奨学金	300,000 円 (在学中一度限り)
本校が指定した資格検定に合格した者	教育支援奨学金	合格した資格検定の検定料相当額

Ⅱ 主な私学助成制度

* 今後、国や県の方針に伴って変更される場合があります。ここに掲載するものは令和5年度実績です。

高等学校等就学支援金、愛知県授業料軽減補助金等、私学助成制度が充実しており、私立高校生の保護者や勤労生徒の負担を少しでも軽くするため、学校を通じて授業料を軽減する制度を実施しています。

(この制度の内容、手続き等詳しいことは、4月上旬ごろ文書にてお知らせします。)

1. 高等学校等就学支援金及び愛知県授業料軽減補助金等 (令和5年度実績)

条件：4月1日以降在籍する生徒で、保護者の所得が、下表の基準に該当するものであること。

所得基準	国			愛知県			
	就学支援金			授業料軽減補助金		入学納付金補助金	
	区分	補助額		区分	補助額		補助額
算定基準額*が154,500円未満の世帯	加算	月額	33,000円	甲①	月額	2,700円	200,000円
算定基準額*が212,700円未満の世帯	一律	月額	9,900円	甲②	月額	25,800円	
算定基準額*が270,300円未満の世帯	一律	月額	9,900円	乙	月額	8,000円	100,000円
算定基準額*が304,200円未満の世帯	一律	月額	9,900円	その他	対象外		対象外

← 愛知「県外」に在住 →

← 愛知「県内」に在住 →

(※)「算定基準額」とは、「市町村民税の課税標準額 × 0.06 - 市町村民税の調整控除の額」をいう。

政令指令都市(名古屋市)の場合、市民税の調整控除額の4分の3を減じる。

2. 各市町村による補助制度

名古屋市をはじめとする各市町村による授業料補助制度もあります。(各市町村の定める基準に該当した者が対象)

詳細については、在住市町村の担当窓口にお問い合わせください。

インターネット出願手順⊕合否発表～入学納付まで

※出願手順についての動画がYouTubeに限定公開されていますので、参考にしてください。
ホームページに下記URLのリンクを貼っていただく等のご方法をご利用ください。

ckip(キャンパスキップ)インターネット出願の流れ
<https://youtu.be/lxkLjzUhcV0>

1 志願者登録

※12月12日(火) 10:00～ 出願期間最終日16:00まで願書作成・入金可能

① 空メールを送信して手続き開始

※メールアドレスが必要となります。

宛先:
asutech@ckip.jp
(出願手続き期間のみ有効)



空メール送信後、自動で返信されるメールを確認ください

※メールが届かない場合、「ckip.jp」を受信可能なドメインとして設定してください。又は、迷惑メールフォルダをご確認ください。

② 出願サイトのアカウント作成

①で返信されるメールの内容に従い、出願サイトにアクセスする際に必要なアカウント(IDとパスワード)を作成してください。

③ 出願サイトへアクセス

アクセス方法

②で返信されるメールに記載の出願サイトURLよりアクセス

or

本校HP上のリンクよりアクセス

[名古屋たちばな高校](#)

④ 出願サイトへログイン

③の方法でサイトへアクセスしたら、②で作成したアカウントで、出願サイトにログインしてください。

ログインID

パスワード

⑤ 出願情報入力

個人情報同意書に同意の上、必要事項を入力し登録してください。

⑥ 検定料のお支払い

出願内容の登録後、お支払い画面へ遷移します。
次のいずれかの方法からお支払いいただくことができます。

- クレジットカード決済
- コンビニ決済
- ATM決済(ペイジー)
- 各銀行のネットサービス決済(ペイジー)

詳細は「納入方法」を参照

※中学校の指導により、出願内容を中学校に提出する必要がある場合は、⑤の出願情報入力の後、入学願書確認書(10ページに見本)をダウンロードできますので、これを提出してください。ただし、出願時に当校に提出する必要はありません。印刷の方法は、8ページの「出願と受験票の印刷」を確認ください。

※特色選抜入学試験を受験する際に必要な自己推薦書(10ページに見本)も⑤の出願情報入力の後、ダウンロードできます。

上記手順で、何かトラブルがある場合は、
右記サポート窓口へお問い合わせください。

株式会社 アットシステム
サポート窓口

0120-47-3712

[受付時間] 平日 9:00～17:00(土・日・祝日を除く)

※WEB環境がないなど、手続きが困難な場合は、当校にご相談ください。

2 出願と受験票の印刷

※願書の提出は不要です。

※調査書は各中学校より提出していただきます。

※自己推薦書、資格検定合格証・賞状・実績証明書などの写し(ある人のみ)は、中学校から提出していただきます。

※出願情報入力と検定料の支払いと中学校からの調査書提出が済んだ方は、受験票のダウンロードができます。 受験票がダウンロードできるようになると通知が届きますので、各自で受験票を印刷してください。

受験票の印刷方法

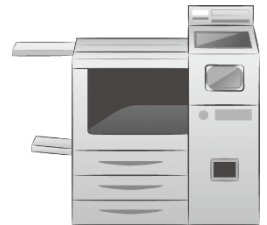
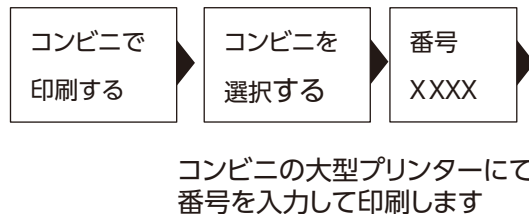
1) 自宅のプリンターで印刷する

※スマホで登録した場合、出願サイトからPCに添付ファイルでメール転送できます。



2) コンビニで印刷する

※出願サイトからコンビニの印刷に必要な番号を取得できます。

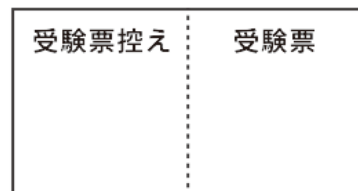


3 受験当日

志願者は受験票を持参して受験します。

受験票は、受験票控えと切り離してご利用ください。

受験票控えは、合否発表の時に必要になりますので、大切に保管してください。



4 合否発表

合否発表専用サイトにて合否を確認してください。

※画面イメージは実際とは若干異なる場合がございます。

① 合否発表日時以降に合否発表サイトへアクセス

受験票控えに記載されている合否発表専用サイトURLへアクセスします。

愛知産業大学工業高等学校
(名古屋たちはな高等学校)
合否発表サイト
受験番号:XXXXXX
https://xxxxxx..... QR

② 受験番号と出願

受験票控えに記載されている「受験番号」と、ご自身の「ID」・「パスワード」及び「生年月日」を入力し、出願サイトのアカウントで、ログインします。

愛知産業大学工業高等学校
(名古屋たちはな高等学校)
合否発表サイト
受験番号:
ID:
パスワード:
生年月日:
ログイン

合否を確認

5 入学前納金・入学金及び入学諸経費の支払い

出願サイトより、入学前納金及び入学金及び入学諸経費の支払いをお願いします。

クレジットカード決済または、コンビニ決済、ATM/ネットバンキング振り込み(ペイジー)が利用できます。

※事務手数料は受験者の負担となります。

入学検定料、入学前納金・入学金及び入学諸経費の納入方法

①～③のいずれかの方法で、お支払ください。 ※事務手数料はご負担ください。

① クレジットカード決済

出願登録画面より直接支払いが可能です。

Visa / mastercard / Diners / AmericanExpress / JCB



※カード券面に上記のマークがついているカードであれば、発行会社・国に関わらず利用可能です。

② コンビニ決済

コンビニ毎の支払い方法は、コンビニ選択後にメールにて案内します。



LAWSON

あなたと、コンビニに、
FamilyMart



③ ATM決済(ペイジー)、および、各銀行のネットサービス決済(ペイジー)

ペイジーマークのあるATM、または銀行のネットサービスより支払いが可能です。



<ATM>

- (1) 「税金・料金払込」を選択
- (2) お客様番号, 確認番号を入力
- (3) 支払方法を選択
(現金またはキャッシュカード)

<銀行のネットサービス>

利用できる銀行例

ゆうちょ銀行 三菱 UFJ 銀行 みずほ銀行
三井住友銀行 りそな銀行 など

<入学願書確認書見本：志願者が登録後ダウンロードすると内容が記載されます>

愛知産業大学工業高等学校入学願書確認書

※2024年度4月より校名が「名古屋たちばな高等学校」に変わります。

**これは願書ではありません。
申し込み内容の確認にご利用下さい。**

申し込み番号	
入学試験区分：	
志望科コース	
フリガナ	
志願者氏名	
氏名に常用漢字以外の漢字の有無	
生年月日	性別
出身中学校	
クラス・番号	
卒業見込み・卒業年	
住所	〒
自宅電話番号	
携帯電話番号	

フリガナ	
保護者氏名	
保護者住所	〒
<small>志願者と異なる場合のみ</small>	
保護者電話番号	
<small>志願者と住所が異なる場合のみ</small>	

<自己推薦書見本：特色入学試験受験者のみ>

特色選抜入試	受験番号
--------	------

自己推薦書

出身中学校	立	中学校
氏名		
志望学科	電気電子	機械

中学校までの生活体験をもとに、本校で何を学びたいと希望していますか。
また、その学びを将来へ、どのようにつなげますか。具体的に書いてください。

愛知産業大学工業高等学校(2024年4月名古屋たちばな高等学校へ校名変更)

2024年度 名古屋たちばな高等学校 インターネット出願入力内容確認シート

インターネット願書作成画面での入力内容を事前に確認するためにご利用下さい。

入試区分 (試験日)	<input type="checkbox"/> 推薦 (1月16日)	<input type="checkbox"/> 特色選抜 (1月16日) <small>(電子電気科・機械科のみ)</small>	<input type="checkbox"/> 一般 (1月24日)
志望学科	<input type="checkbox"/> 電気・電子科	<input type="checkbox"/> 機械科	<input type="checkbox"/> 普通科

●志願者情報

志願者氏名 (漢字)					
志願者氏名 (カナ)					
外字有無		<input type="checkbox"/> 無		<input type="checkbox"/> 有	
生年月日		西暦	年	月	日生
住所	郵便番号	〒			
	都道府県				
	市区町村				
	町名・番地				
	建物名・部屋番号				
電話番号					
出身校		立	中学校		
在籍卒業区分		<input type="checkbox"/> 在学中 (2024年3月卒業見込み)			

●保護者情報

保護者氏名(漢字)			
保護者氏名(カナ)			
緊急連絡先(電話番号)			

メールアドレス	@		
ログインID		パスワード	

一記入例一

2024年度 名古屋たちばな高等学校 インターネット出願入力内容確認シート

インターネット願書作成画面での入力内容を事前に確認するためにご利用下さい。

入試区分 (試験日)	<input checked="" type="checkbox"/> 推薦 (1月16日)	<input type="checkbox"/> 特色選抜 (1月16日) (電子電気科・機械科のみ)	<input type="checkbox"/> 一般 (1月24日)
志望学科	<input type="checkbox"/> 電気・電子科	<input type="checkbox"/> 機械科	<input checked="" type="checkbox"/> 普通科

●志願者情報

志願者氏名 (漢字)	名古屋 太郎		
志願者氏名 (カナ)	ナゴヤ タロウ		
外字有無	<input checked="" type="checkbox"/> 無	<input type="checkbox"/> 有	
生年月日	西暦 2008 年 8 月 8 日生		
住所	郵便番号	〒 460 - 0026	
	都道府県	愛知県	
	市区町村	名古屋市中区伊勢山一丁目	
	町名・番地	2番29号	
	建物名・部屋番号	マンション伊勢山 1001号室	
電話番号	*** - **** - ****		
出身校	名古屋市 立 *** 中学校		
在籍卒業区分	<input checked="" type="checkbox"/> 在学中 (2024年3月卒業見込み)		

●保護者情報

保護者氏名 (漢字)	名古屋 進		
保護者氏名 (カナ)	ナゴヤ ススム		
緊急連絡先 (電話番号)	*** - **** - ****		

メールアドレス	*****@*****.ne.jp		
ログインID	(6桁以上の半角英数字)	パスワード	(6桁以上の半角英数字)

出願情報入力の際に下記アンケートにも必ず回答をしてください。

アンケート内容	回答方法
志望動機①（必須）	自分で希望したから・中学校の先生にすすめられたから・親がすすめたから・塾の先生がすすめたから・友人がすすめたから・先輩がすすめたから・その他の中から志望の理由を選んでください。「その他」を選択した場合は入力をしてください。 (複数回答可) 【入力方法：チェックボックス・テキスト入力】
志望動機②（必須）	機械に興味があるから・自動車に興味があるから・電気に興味があるから・パソコンに興味があるから・プログラミングに興味があるから・家業を継ぐから・高校卒業後就職したいから・高校卒業後進学したいから・部活動を頑張りたいから・資格が取りたいから・その他の中から志望の動機を選んでください。「その他」を選択した場合は入力をしてください。(複数回答可) 【入力方法：チェックボックス・テキスト入力】
本校の情報（必須）	学校案内（パンフレット）を見ましたか・ホームページを見ましたか・からくり式パンフレットを見ましたか について「はい」か「いいえ」のどちらかを選択してください。 【入力方法：ラジオボタン】
体験入学・体験入部（必須）	参加の有無を選択してください。(複数回答可) 【入力方法：ラジオボタン】
見学説明会（必須）	参加の有無を選択してください。(複数回答可) 【入力方法：ラジオボタン】
私立学校展（必須）	参加の有無を選択してください。(複数回答可) 【入力方法：ラジオボタン】
中学校の部活動（必須）	各学年とも選択肢から選んでください。所属していないという選択肢もあります。選択肢にない場合は「その他」を選び、入力してください。 【入力方法：セレクトボックス（プルダウン選択）・テキスト入力】
その他校外活動	スポーツクラブやボランティア活動など具体的に入力してください。特にない場合は何も入力しないでください。【入力方法：テキスト入力】

●一般入学試験受験者のみ

他の受験校（必須）	本校以外に受験する学校を入力してください。受験しない場合は何も入力しないでください。【入力方法：テキスト入力】
-----------	---

◎専用 WEB サイト画面で入力してください。氏名などの文字は常用・当用漢字以外は入力できません。入力できない漢字がある場合は、「外字の有無」の項目を「有」にしたうえで常用・当用漢字で入力をしてください。

本校への入学手続き時に改めて外字登録をして、正式な文字表記に訂正します。

◎入力方法の説明

- ・チェックボックス : 中抜きの四角いボックスをクリックすると、選択されてことを示す「✓」のようなチェックマークが表示されます。
- ・ラジオボタン : 中抜きの円形ボタンをクリックすると中に点が表示され、選択されたことを意味します。
- ・セレクトボックス（プルダウン選択） : 「プルダウンメニュー」をクリックすると、複数の項目（選択肢）の一覧（リスト）が下方向に垂れ下がるようにして表示されます。
- ・テキスト入力 : 自由に入力できます。

出願に関する個人情報の取り扱いについて

愛知産業大学工業高等学校では、皆様が安心して出願できるよう、個人情報の管理を徹底しています。

◆提供された皆様の個人情報は本校において責任をもって厳重に管理し、次の目的以外に使用することは一切ありません。

- (1) 合否の判定にかかわること。
- (2) 合否通知にかかわること。
- (3) 出身中学校への「合否結果」「出願情報」の提供。
- (4) 合格者の入学準備業務に関すること。

◆皆様の個人情報に関する照会や訂正、利用停止を希望される場合は、下記までご連絡ください。

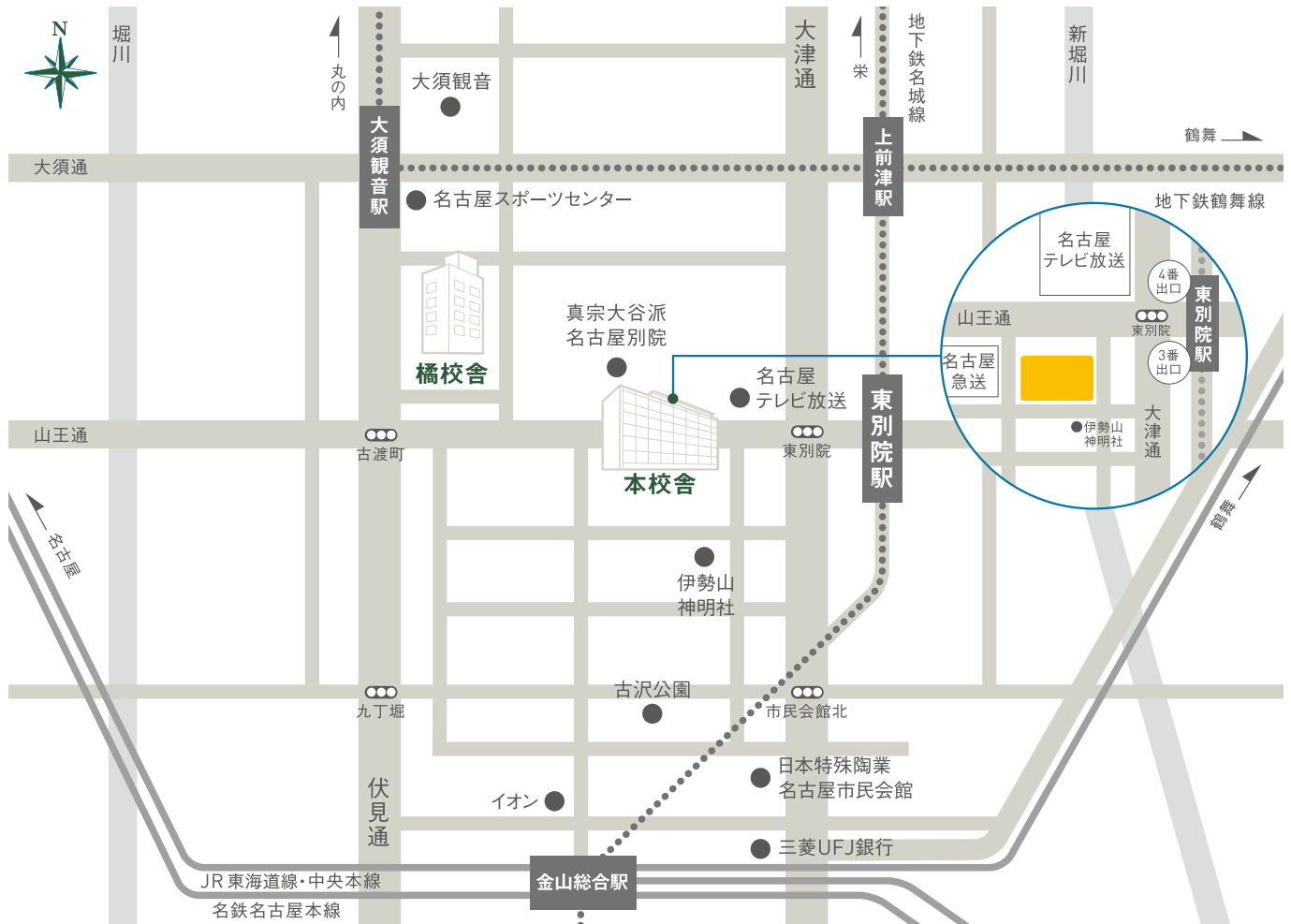
【個人情報取扱責任者】

愛知産業大学工業高等学校（2024年4月 名古屋たちばな高等学校に校名変更）

教頭 桂 幸司 E-mail : info-tech@asu.ac.jp

〒460-0026 名古屋市中区伊勢山一丁目2番29号 TEL(052)322-1911 FAX(052)332-3427

アクセス



地下鉄名城線「東別院」駅より徒歩5分 「金山総合」駅より徒歩10分

※送迎用の駐車場はありません。また、学校周辺は車が多いため、車道での駐車や停車は渋滞の原因となるだけでなく、学校周辺の方々に迷惑をかけ、交通事故につながる可能性があります。学校周辺の路上での駐車車はご遠慮ください。

名古屋たちばな高等学校 (2024年4月 愛知産業大学工業高等学校から校名変更)

本校舎

〒460-0026 名古屋市中区伊勢山一丁目2番29号
TEL 052-322-1911 FAX 052-332-3427



橘校舎

〒460-0016 名古屋市中区橘二丁目6番15号



お問合せ先

名古屋たちばな高等学校

(2024年4月 愛知産業大学工業高等学校から校名変更)

〒460-0026 名古屋市中区伊勢山一丁目2番29号
TEL:052-322-1911 FAX:052-332-3427
E-mail:info-tech@asu.ac.jp